

Europresse.com

**Pour bibliothèque d'enseignement
Pour bibliothèque publique**



Consulter facilement la presse

Comprendre la page d'accueil

1. Bandeau de navigation

2. Espace de recherche

5. Espace Dossier

The screenshot shows the EUROPRESSE.COM website interface. At the top, there is a navigation bar with links for 'RECHERCHE DOCUMENTAIRE', 'RECHERCHE DE JOURNAUX PDF', and 'RECHERCHE BIOGRAPHIQUE'. Below this is a search bar with the text 'alocatel' entered. To the right, there is a 'Dossier 0 document' section. The main content area displays search results for 'alocatel', with the first result being 'Alcatel-Lucent Connects Communications Networks and the Cloud'. A sidebar on the right contains a 'Par où commencer ?' section with a list of documents and a 'Pour sauvegarder ou imprimer un document' section with instructions on how to save or print documents. The footer contains copyright information for CEDROM-SNI.

3. Affichage des résultats

4. Aide contextuelle / affichage des articles

Page d'accueil

1. Le bandeau de navigation propose trois modes d'accès :
 - « Recherche documentaire » (plein texte),
 - « Recherche de journaux PDF » (pleine page),
 - « Recherche biographique ».
2. En mode « Recherche documentaire », deux options s'offrent à vous :
 - La Recherche simple,
 - La Recherche avancée.
3. Espace d'affichage des résultats.
4. Espace d'affichage de l'aide contextuelle ou des articles en texte intégral.
5. L'espace Dossier permet d'enregistrer des articles pour les sauvegarder ou les imprimer pendant la durée de votre session de travail.


Utiliser la « Recherche simple »



1. Champ de recherche

2. Lancez la recherche

La « Recherche simple »

1. Saisissez vos mots-clés dans la zone de recherche. Vous pouvez utiliser des opérateurs pour préciser votre recherche.
2. Cliquez sur  pour lancer la recherche.


Utiliser la « Recherche avancée »


The screenshot shows a search interface with the following elements:

- 1. Bandeau de recherche:** A search bar containing the text "alcatel" and a magnifying glass icon.
- 2. Opérateurs et clés de recherche:** A link labeled "Liste des opérateurs et des clés" with a small upward arrow icon.
- 3. Aide à la recherche avancée:** A link labeled "Autres critères de recherche" with a small upward arrow icon.
- 4. Sources:** A dropdown menu labeled "Sources" with a downward arrow icon, currently showing "Tout le contenu".
- 5. Période de recherche:** A dropdown menu labeled "Date" with a downward arrow icon, currently showing "Depuis 7 jours".

Numbered callouts 1 through 5 are connected to these elements by green lines. Callout 1 points to the search bar, callout 2 to the operators link, callout 3 to the advanced search criteria link, callout 4 to the sources dropdown, and callout 5 to the date dropdown.

La « Recherche avancée »

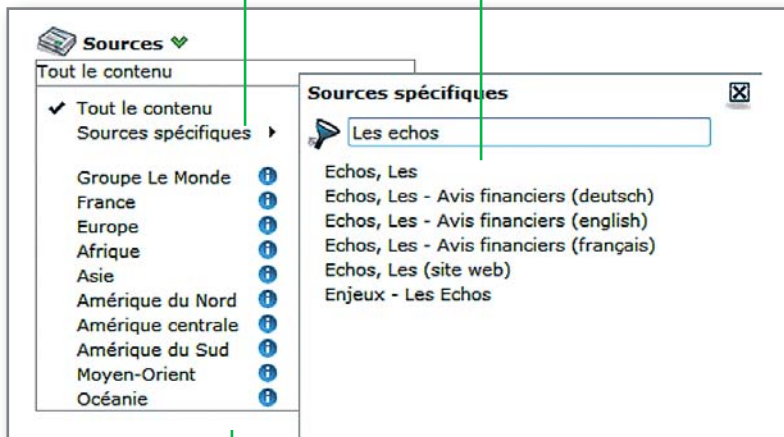
Depuis la recherche simple, cliquez sur  pour afficher la recherche avancée.

1. Saisissez vos mots-clés dans le bandeau de recherche.
2. Créez une équation de recherche en insérant :
 - Des clés (texte, titre, introduction...),
 - Des opérateurs (et, ou, sans...).Vous retrouvez les principaux opérateurs et clés de recherche dans ce guide.
3. Exploitez la puissance du moteur en croisant des mots-clés pour créer des recherches élaborées.
4. Sources : choisissez un groupe de sources ou des sources spécifiques pour mieux cibler votre recherche. Cliquez sur  pour effacer votre sélection.
5. Date : choisissez une période prédéfinie, une date spécifique ou définissez une période précise.

Choisir des sources spécifiques


1. Sources spécifiques


2. Moteur de recherche de sources




3. Groupes de sources prédéfinis

La « Recherche de sources »

Le bouton  permet de sélectionner un groupe de sources parmi ceux déjà créés et d'accéder à des titres spécifiques.

1. Pour chercher dans une source précise, cliquez sur « Sources spécifiques ».
2. Cela fait apparaître l'espace de recherche. Entrez le nom de la source qui vous intéresse ou ses premières lettres. Sélectionnez-la ou les sources en cliquant sur leur nom.
3. Vous pouvez également utiliser les groupes de sources prédéfinis. Vous consultez la composition de chaque groupe en cliquant sur .

Cliquez sur  pour effacer votre sélection.

Manipuler les principaux opérateurs et clés de recherche

Un opérateur est un terme qui indique au système comment utiliser les mots spécifiés pour la recherche. L'opérateur de recherche utilisé par défaut est le « et ». Les clés de recherche indiquent au système dans quelle partie ou spécificité de l'article chercher.

“ ” (les guillemets)

Les guillemets permettent de regrouper plusieurs mots. Les expressions entre guillemets sont interprétées comme **des mots joints par l'opérateur d'adjacence**. Exemple : “Assemblée Nationale”.

& (et)

L'opérateur de coordination « **et** » permet d'extraire les documents qui contiennent **tous** les mots et expressions spécifiés, peu importe leur position dans le texte. Exemple : banque et prêt.

| (ou)

L'opérateur d'union « **ou** » permet d'extraire les documents qui contiennent **au moins un** des mots ou expressions spécifiés, peu importe leur position dans le texte. Exemple : banque ou prêt.

! (sans)

L'opérateur d'exclusion « **sans** » permet **d'exclure les documents qui contiennent** le mot ou l'expression spécifiée. Exemple : banque sans TEXT = prêt.

> (fréquence)

L'opérateur de fréquence « **>** » (strictement supérieur à) extrait les documents dans lesquels **le** ou **les mots apparaissent plus de n fois**. Exemple : banque > 3.

ILL (illustration)

Cette clé recherche **les articles ayant une infographie en pièce jointe**. Exemple : ILL=(JPG ou GIF). Elle recherche aussi **les mots clés dans la légende des infographies**. Exemple : ILL= alcatel ou bouygues.

LG (longueur)

Cette clé recherche **les documents en fonction de leur longueur**. Les valeurs possibles sont « **bref** » (moins de 100 mots), « **court** » (de 100 à 299 mots), « **moyen** » (de 300 à 699), « **long** » (plus de 700 mots). Exemple : TEXT = alcatel et LG=moyen ou long.

Pour connaître tous les opérateurs et clés disponibles, rendez-vous sur l'aide en ligne d'Europresse.com.

Visualiser la liste des résultats

1. Liste de résultats

2. Sélection

3. Travailler sur les articles

Bienvenue dans EuroPresse.com pour bibliothèque

Lundi 5 décembre 2011 | TUTORIEL | AIDE ? | ENGLISH | DÉCONNEXION

RECHERCHE DOCUMENTAIRE | RECHERCHE DE JOURNAUX PDF | RECHERCHE BIOGRAPHIQUE

Nouvelle session

Recherche

alcatel>2

NOUVELLE RECHERCHE

Dossier 0 document

Tri par date d'insertion

Le dossier est vide

Résultat 14 documents

p. 1 de 1

Verser la page au dossier

Tri par pertinence

Lire abrégé

Johann Le Frapper

Les Echos - 05/12/2011 - 113 mots

YANN VERDO - de la holding Elf Aquitaine, de 1996 à 1999. Il a ensuite rejoint le groupe Alcatel fin 1999, en qualité de responsable juridique pour la zone Moyen-Orient. Il se rendra en

Alcatel-Lucent va économiser 500 millions d'euros

Le Figaro - 29/11/2011 - 344 mots

Marc Cherké - pas aussi grave que pour Nokia Siemens Networks qui va licencier 17 000 salariés. Néanmoins, Alcatel-Lucent est dans l'ornière. Le groupe veut économiser 500 millions d'euros en 2012

Alcatel-Lucent prépare l'explosion du multi-écrans

Les Echos - 29/11/2011 - 430 mots

SOLVEIG GOODELUX - IP, IP » « Ce n'est pas « hourra » que clame Philippe Kerker, patron des réseaux d'Alcatel-Lucent et membre du comité exécutif -l'équipementier franco-américain n'est pas fringant - mais

Le patron d'Alcatel-Lucent sur la sellette

Libération - 19/11/2011 - 127 mots

Par où commencer ?

La liste des documents répondant à vos critères de recherche est affichée à gauche. Pour consulter un de ces documents, cliquez simplement sur le titre. Le texte de l'article sera alors affiché ici.

Dans la liste de résultats, certains titres peuvent être suivis d'icônes :

- l'article est disponible en format PDF ; il s'agit en fait d'une image de la page dans laquelle l'article est paru. (Note : Les PDF sont disponibles seulement si cette option est incluse dans l'abonnement de votre bibliothèque.)
- des infographies (graphiques, tableaux, etc.) accompagnent le document. À noter que les photographies ne font pas partie des infographies et ne sont pas disponibles en recherche documentaire.

Pour sauvegarder ou imprimer un document :


- Cliquez sur le titre du document pour l'ouvrir ;
- Cliquez sur l'icône de sauvegarde () ou d'impression () au besoin.

5. Compléments d'information

4. Aide contextuelle sur les résultats de recherche

Page « Résultats »

1. Liste de résultats : visualisez le nombre et les références des documents retournés par le moteur de recherche.

2. Cliquez sur  pour sélectionner les articles et les enregistrer dans votre espace Dossier.

3. Travaillez sur la liste des résultats et sur les documents :

Verser la page au dossier

Tri par pertinence

Lire abrégé

Visualisez les résultats sous forme d'une liste abrégée.

Enregistrez en une seule fois les résultats de la page affichée.

Triez les résultats par pertinence, date ou source.

4. L'aide contextuelle vous guide dans l'utilisation de cette liste de résultats.

5. Compléments d'information :



La page PDF du journal est disponible.



L'article contient une infographie (tableau, photographies...).

Consulter un document

1. Liste de résultats

2. Lire le document

3. Travailler sur le document

Bienvenue dans EuroPresse.com pour bibliothèque

Lundi 5 décembre 2011 | TUTORIEL | AIDE ? | ENGLISH | DÉCONNEXION

RECHERCHE DOCUMENTAIRE | RECHERCHE DE JOURNAUX PDF | RECHERCHE BIOGRAPHIQUE

Recherche

alcatel>2

Résultat 14 documents

1 p. 1 de 1

Tri par pertinence

Johann Le Frapper
Les Echos - 05/12/2011 - 113 mots
YANN VERDO - de la holding Elf Aquitaine, de 1996 à 1999. Il a ensuite rejoint le groupe Alcatel fin 1999, en qualité de responsable juridique pour la zone MoyenOrient. Il se rendra en

Alcatel-Lucent va économiser 500 millions d'euros
Le Figaro - 29/11/2011 - 344 mots
Marc Cherki - pas aussi grave que pour Nokia Siemens Networks qui va licencier 17 000 salariés. Néanmoins, Alcatel-Lucent est dans l'ornière. Le groupe veut économiser 500 millions d'euros en 2012

Alcatel-Lucent prépare l'explosion du multi-écrans
Les Echos - 29/11/2011 - 430 mots
SOLVEIG GODELUCK -, IP 1 » Ce n'est pas « hurra » que clame Philippe Keryer, patron des réseaux d'Alcatel-Lucent et membre du comité exécutif -l'équipementier franco-américain n'est pas fringant - mais

Le patron d'Alcatel-Lucent sur la sellette
Libération - 19/11/2011 - 127 mots

LE FIGARO
Le Figaro, no. 20940
Le Figaro Économie, mardi 29 novembre 2011, p. 23

Entreprises

Alcatel-Lucent va économiser 500 millions d'euros
Les syndicats craignent de nouvelles suppressions d'emplois en Europe.

Marc Cherki

TÉLÉCOMS La situation n'est pas aussi grave que pour Nokia Siemens Networks qui va licencier 17 000 salariés. Néanmoins, Alcatel-Lucent est dans l'ornière. Le groupe veut économiser 500 millions d'euros en 2012, dont 300 millions sur ses coûts fixes et le solde sur ses dépenses générales et administratives.

Les fins d'années restent difficiles pour le groupe français d'équipements de télécoms. Contrairement aux promesses, son activité ne devrait pas dégager de cash en 2011, une fois les investissements réalisés. Après avoir cédé de

Imprimez l'article.
Sauvegardez l'article.
Visualisez l'article en plein écran.
Visualisez la page PDF du journal.

Lire un document

1. Cliquez sur le titre de l'article que vous souhaitez consulter à partir de la liste des résultats.
2. Le document s'affiche dans la partie droite de l'écran.
3. Travaillez sur le document ouvert :



1. Imprimez l'article.
 2. Sauvegardez l'article.
 3. Visualisez l'article en plein écran.
- Visualisez la page PDF du journal.

Utiliser l'espace Dossier

1. Articles sélectionnés

3. Travailler sur les documents

2. Espace Dossier

The screenshot shows the Europresse.com website interface. At the top, there is a navigation bar with 'EUROPRESSE.COM', 'BIENVENUE DANS EUROPRESSE.COM POUR BIBLIOTHÈQUE', and various search options like 'RECHERCHE DOCUMENTAIRE', 'RECHERCHE DE JOURNAUX PDF', and 'RECHERCHE BIOGRAPHIQUE'. A search bar contains 'alcatel>'. Below the search bar, there are search results for 'alcatel>' with 14 documents. The first document is 'Johann Le Frapper' from Les Echos. The second document is 'Alcatel-Lucent va économiser 500 millions d'euros' from Le Figaro. The third document is 'Alcatel-Lucent prépare l'explosion du multi-écrans' from Les Echos. The fourth document is 'Le patron d'Alcatel-Lucent sur la sellette' from Libération. On the right side, there is a 'Dossier' section with 2 documents. The first document is 'Alcatel-Lucent prépare l'explosion du multi-écrans' from Les Echos. The second document is 'Alcatel-Lucent va économiser 500 millions d'euros' from Le Figaro. Below the dossier, there is a preview of the article 'LE FIGARO' with the title 'Alcatel-Lucent va économiser 500 millions d'euros' and a brief summary. At the bottom of the page, there is a footer with 'Droits et licence d'utilisation', 'Copyright © - CEDROM-SNI inc. 2011. Tous droits réservés.', and 'une solution de CEDROM-SNI'.

L'espace Dossier

Utilisez cet espace pour travailler sur plusieurs documents en même temps.

1. Sélectionnez le ou les articles à insérer dans le dossier.
2. Dans votre espace Dossier :
 - Retrouvez les articles sélectionnés,
 - Travaillez sur les documents.



Exportez la liste de références bibliographiques (compatible Zotero, EndNote...).

Imprimez un ou plusieurs articles.

Sauvegardez un ou plusieurs articles.



Supprimez un article du dossier.

Vider le dossier

Supprimez en une seule fois tous les articles sélectionnés.

Recherche de journaux en format PDF

1. Page Recherche de Journaux PDF

2. Paramètres de la recherche

3. Visualisation du résultat

The screenshot displays the EuroPresse.com search interface. On the left, a search filter panel titled 'Recherche de journaux PDF' includes three sections: '1. Choisir la publication' with a list of newspapers like 'Écho La Tuque' and 'Entreprise, L.'; '2. Choisir une date' with radio buttons for 'Dernière édition disponible', 'Date' (set to 05 décembre 2011), and 'Du' (set to 01 janvier 1999 to 05 décembre 2011); and '3. Choisir une page (facultatif)'. A 'Chercher' button is at the bottom. On the right, a preview of 'Les Echos' newspaper from Monday, December 5, 2011, is shown. The main headline is 'Euro : ce qui oppose la France et l'Allemagne'. A sidebar on the left of the preview lists pages from Page 1 to Page 38. A 'Chercher' button is also visible on the newspaper preview.

Page « Recherche de Journaux PDF »

1. Choisissez la page « Recherche de Journaux PDF » pour visualiser le titre de presse tel que publié en version papier.
2. Entrez vos paramètres de recherche :
 - Définissez la date de parution, choisissez la « Dernière édition disponible » ou précisez une période.
 - Au besoin précisez une page.
 - Puis cliquez sur **Chercher**.
3. Visualisez le journal en PDF :
 - Passez d'une page à l'autre en cliquant sur les pages définies dans la colonne de gauche.
 - La page sélectionnée apparaît en PDF telle que diffusée dans la version papier du journal.

Recherche biographique

1. Champs de recherche

2. Sources

3. Chercher

Bienvenue dans EuroPresse.com pour bibliothèque | Lundi 5 décembre 2011 | TUTORIEL | AIDE ? | ENGLISH | DÉCONNEXION

RECHERCHE DOCUMENTAIRE | RECHERCHE DE JOURNAUX PDF | RECHERCHE BIOGRAPHIQUE | Nouvelle session

Recherche biographique

Nom: senghor

Mots clés: (ex: président Renault)

Banques de données: Toutes les biographies

Résultat 2 documents

Richard Senghor
Profession Politique - Biographies
Senghor Richard M

Léopold Sédar Senghor
Evéne - Biographies
Sédar Senghor Léopold


Information personnelle
Né à Joal le 09 octobre 1906
Décédé à Verson, France le 20 décembre 2001

Parcours professionnel
J'ai rêvé d'un monde de soleil dans la fraternité de mes frères aux yeux bleus

Droits et licence d'utilisation | Copyright © - CEDROM-SNI inc. 2011. Tous droits réservés. | une solution de CEDROM-SNI

Recherche biographique

EuroPresse.com vous permet de consulter des biographies de personnalités (arts, politique, finance...).

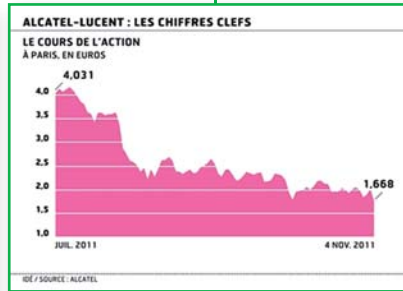
1. Utilisez les champs de recherche proposés pour entrer le nom de la personnalité (nom) ou sa fonction (mots-clés).
2. Choisissez la source que vous souhaitez utiliser ou « Toutes les biographies ».
3. Cliquez sur  pour lancer la recherche.

Les « Plus » d'Europresse.com

1. Page en PDF





2. Infographies



PDF et Infographies*

A partir d'une recherche documentaire, vous pouvez :

1. Retrouver la page PDF «  » du journal et visualiser l'article recherché.
2. Accéder aux infographies «  » fournies par les éditeurs.

* lorsque transmises par l'éditeur.

Besoin d'aide ?

1. Tutoriel



2. Aide en ligne

Des questions ?

1. Un tutoriel est à votre disposition sur Europresse.com afin de vous permettre de maîtriser rapidement notre solution. N'hésitez pas à le consulter en cliquant sur **TUTORIEL** situé dans la barre de navigation.
2. Une aide en ligne détaillée est également à votre disposition.

Si vous n'avez pas trouvé la réponse à votre question dans ce guide, dans le tutoriel ou dans l'aide en ligne, adressez-vous au personnel de votre bibliothèque.